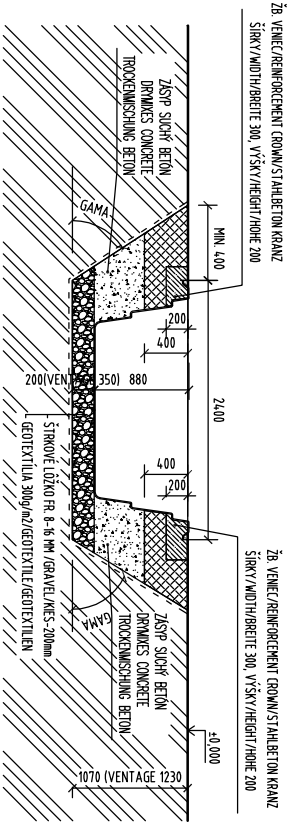


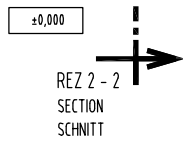
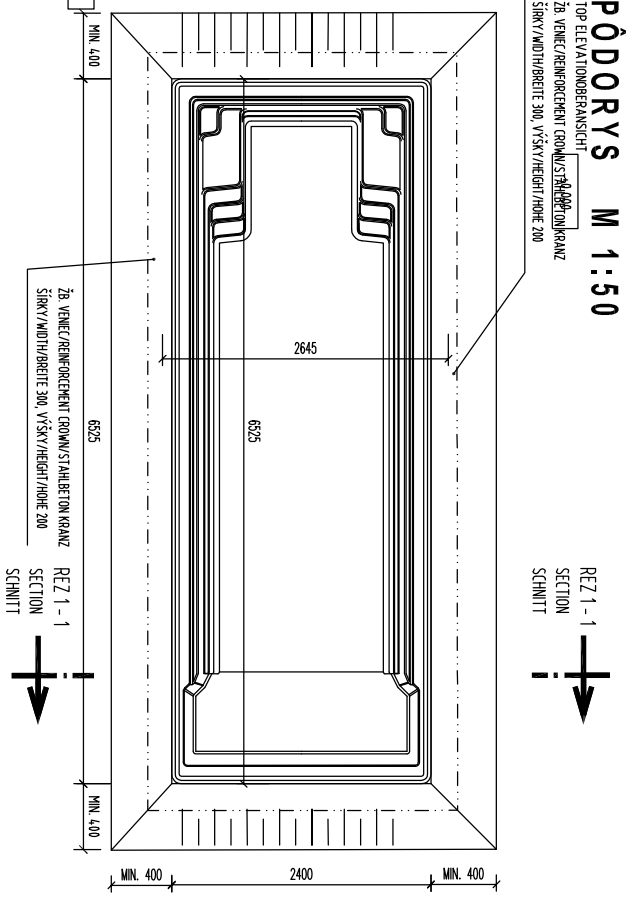
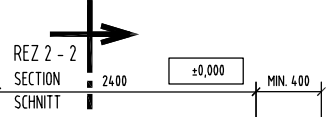
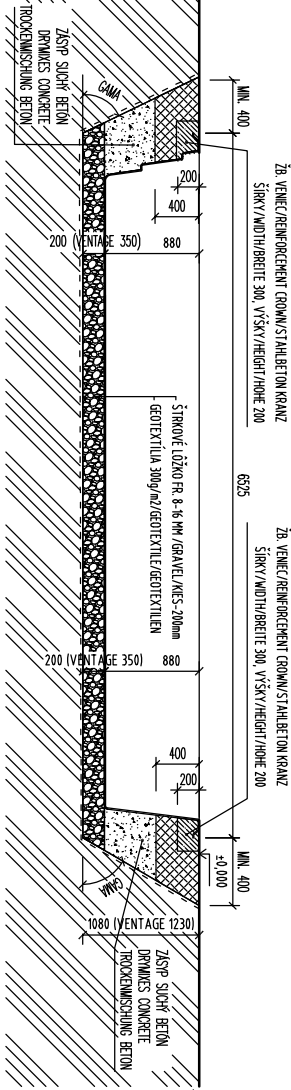
# REZ 1 - 1 M 1:50

CROSS SECTION  
QUERSCHNITT



# REZ 2 - 2 M 1:50

LONGITUDINAL SECTION  
QUERSCHNITT



NÁZOV VÝKRESU:  
DŘEVNÝ KONKRETE:  
ZECHNUTÍ NÁME:

## BABY POOL 65.25

VÝKOPY

DRAWING OF EXCAVATIONS

AUSHUBGRUNDRISS

www.compasspools.eu

COMPASS CERAMIC POOLS EUROPE

KRESLIL: ING. PĚTER KALETA  
DOKRESLIL: ZDENĚK  
HEŘKA: ZDENĚK  
VERZILKA: ZDENĚK

PROJEKT: BĀLON  
DĀLINA / DATE: 03/2013  
FORMÁT: A3  
MĀKŠTĀB: 1:50  
VERZILKA: 1  
ZEMĀNKOVĀ VERZIE: 2

VÝKOPY SÚ ZAKRESLENÉ PRE ŠTANDARDNÚ KVALITU ZEMINY BEZ POMOCNEHO PÁZENIA, PODĽA KVALITY ZEMINY JE POTREBNÉ VÝKOPOVÚ JAMU PÁZIŤ A MENŠÍ ROZMĀŠAČÍ LUDOL. MIN. OBĀEM VÝKOPOV 21,50 M3. THE EXCAVATIONS ARE DESIGNED FOR STANDARD SOIL WITHOUT OTHER SUPPORT STRUCTURE. USING OF SUPPORT STRUCTURE OF EXCAVATIONS DEPENDS ON THE QUALITY OF SOIL.

MIN. VOLUME OF EXCAVATIONS IS 21,50 M3.

AUSHUB IST FÜR STANDARD ERDE PROJEKTERT OHNE HILFSCHÜTLUNG. DIE HILFSCHÜTLUNG ENGSATZ LEBT ERDBQUALITÄT AN. MIN. AUSHUBVOLUMEN IST 21,5 M3.